

Planificarea activităților săptămânale

Grupa Mare PN
Prof. Cioflica Smaranda

Săptămâna: 4 – 8 mai 2020

Tema anuală de studiu:
Cum este, a fost și va fi pe Pământ?

Tema săptămânală independentă:
Călătorim prin Europa

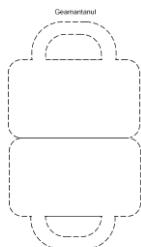


LUNI

1. **Cunoașterea mediului** – *Călătorie prin Europa* – lectură după imagini (prezentare imagini pps)
Pornim în călătorie prin Europa și vom descoperi țări ale acestui continent, urmărind materialul prezentat.



2. **Activitate practică** - *Valiza mea pentru călătorie - ce iau în călătorie prin Europa?*
Vom confecționa o valiză după model, vom decupa după contur și vom desena pe ea obiecte semnificand lucruri pe care le iau în călătorie, apoi vom scrie țara unde doresc să călătorească.
Avem nevoie de: o coală colorată, o foaie albă, foarfeci, lipici, carioca, creioane colorate.



Călătorim cu prietenii noștri spanioli prin Spania - Cântec în limba Spaniolă pentru copii
A La Vibora De La Mar cancion infantil + karaoke | HeyKids

<https://www.youtube.com/watch?v=oGy8XmWPmnQ&list=PLH2HQNDr0PXIW9EGJuqaiJVMsRNAwQQFf&index=6>





MARTI

1. Educarea limbajului – Să descoperim Europa pas cu pas

Ne plimbăm cu degețelul pe harta Europei, descoperim țări și capitale europene, localizăm țara noastră, România.



2. Activitate artistico-plastică – Steaguri ale unor țări europene (pictură/desen/colorare)

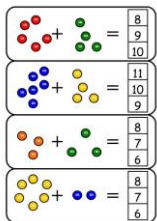
 ITALIA	
 SPANIA	
 FRANȚA	
 GERMANIA	
 ROMÂNIA	

Călătorim cu prietenii noștri francezi prin Franța - Cântec în limba Franceză pentru copii
https://www.youtube.com/watch?list=PL51MI55z9h0mqWru4KK7gGGvVArMmrMjX&time_continue=15&v=KI1CNqp3eE4&feature=emb_title Cadet Rousselle Chanson pour bébé | HeyKids Français

MIERCURI

1. Activitate matematică – Exerciții de adunare în limitele 1 -10

Rezolvăm exercițiile de adunare din fiecare căsuță, alegem din dreapta rezultatul corect și scriem cifra pe o foaie.



2. Educarea limbajului – Capitalele Europei (vizionare pps)

Haideti, să spunem cu ce sunet începe numele capitalei fiecărei țări europene și să scriem litera respectivă pe o foaie. (ex.: Amsterdam – A, București - B)



Călătorim cu prietenii noștri italieni prin Italia - Cântec în limba Italiană pentru copii

<https://www.youtube.com/watch?v=QJbOTZZkD60>

Il Coccodrillo come fa? - Italian Songs for children by Coccole Sonore

JOI

1. Activitate practică - Steagul Uniunii Europene

confectionare - din coală de culoare albastră și 12 stelute galbene care se lipesc în cerc

SAU pictură - se colorează cu acuarele de culoare albastră o coală albă, apoi, după ce s-a uscat, se așează (ampretează) cu degetul cele 12 stelute, în cerc.



2. Educarea limbajului - Alo, aici România! Tu din ce țară ești? (sunete, silabe, propoziții)

ELVEȚIA	UNGARIA	ROMÂNIA	OLANDA	POLONIA	AUSTRIA
E	U	R	O	P	A
4					

Jocul se desfășoară astfel:

Urmăriți, pe rând, numele țărilor din fiecare căsuță.

La întrebarea copilului dvs.: *Alo, eu sunt din România! Tu din ce țară ești?*, spuneți-i numele țării (ex. Elveția).

Întrebați-l cu ce sunet începe cuvântul și spuneți-i să scrie litera respectivă pe o foaie de hârtie (ex.: E).
Continuați jocul cu numele celorlalte țări (Ungaria, România, Olanda, Polonia, Austria)
După ce s-au epuizat toate țările, citiți împreună cu copiii cuvântul care s-a format: EUROPA și cu ce sunet începe cuvântul Europa.

Întrebați copiii ce este Europa? Răspunsul trebuie să fie: Un continent.
Apoi, despărțiți în silabe fiecare cuvânt, stabiliți numărul lor și puneți-i să scrie cifra respectivă în căsuță.

Călătorim cu prietenii noștri englezi prin Anglia - Cântec în limba Engleză pentru copii
Daddy Finger - Cântec Animat în Limba Engleză - CanteceleCopii.ro
<https://www.youtube.com/watch?v=1lhXLul-qrw>

VINERI

1. **Educație pentru societate** – *La mulți ani, Europa!*
(Simbolurile Uniunii Europene – Steagul UE, Ziua Europei, Imnul, Moneda)
După vizionarea filmulețului puteți realiza un desen



2. **Educație muzicală** - *Odă bucuriei – Imnul UE* (audiție)
https://www.youtube.com/watch?v=_hkFjU9Ak6c

Joc de perspicacitate - *Găsește simbolurile naționale ale diferitelor țări*
https://europa.eu/learning-corner/match-the-landmarks_ro

<https://uniuneauropeanapeintelesulcopiilor.wordpress.com/>

Uniunea Europeană pe înțelesul copiilor